

Instruction demande de subvention Logisvert

- Rendez-vous à <https://logisvert.ca>
- Vous devez d'abord créer votre profil pour effectuer une demande de subvention.

Programme
LogisVert
d'Hydro-Québec

Clientèle résidentielle Entreprise d'installation Entreprise de construction

[Se connecter](#)

Me connecter

Création d'un profil

Un profil de participation est nécessaire pour effectuer une demande d'aide financière et en faire le suivi.

Avis aux propriétaires : Les nom et prénom inscrits dans le profil devront correspondre à ceux figurant dans les preuves de propriété.

[Créer mon profil](#)

Hydro-Québec est assujettie à la *Loi sur l'accès aux documents des organismes publics et sur la protection des renseignements personnels.* +

Création du profil

Un code de vérification vous sera envoyé par courriel pour vérifier la validité de votre adresse courriel.

Adresse courriel

Courriel

Confirmer l'adresse courriel

Courriel

Je ne suis pas un robot


reCAPTCHA
Confidentialité - Modalités

[Envoyer le code](#)

- Un code de vérification vous sera envoyé par courriel. Veuillez entrer ce code dans l'encadré à cet effet.

***(Si vous ne recevez pas le code de vérification, veuillez vérifier dans vos courriels indésirables.)

Création du profil

Saisissez le code reçu par courriel pour continuer la création de votre profil.

La réception du courriel peut parfois prendre quelques minutes. Si vous ne le trouvez pas, vérifiez dans la boîte de courriels indésirables.

Code de vérification

[Envoyer un nouveau code](#)

- Poursuivez la création du profil.

Création du profil

Pour terminer la création de votre profil, veuillez répondre aux questions ci-dessous.

Quel est votre statut ?

Particulier ou particulière

Entreprise/Office d'habitation

Type Poste (facultatif)

Numéro de téléphone principal

Type (facultatif) Poste (facultatif)

Numéro de téléphone secondaire (facultatif)

J'accepte les [conditions d'utilisation](#).

- Une fois votre profil complété, veuillez sélectionner **Clientèle résidentielle**

Clientèle résidentielle Entreprise d'installation Entreprise de construction

Accueil > Mon profil

Mon profil

Vous trouverez ici toute l'information se rapportant au suivi de vos demandes d'aide financière ainsi que les messages échangés dans le cadre du programme LogisVert.

Mes demandes

Vous n'avez aucune demande en cours.
Allez sur la [page d'accueil](#) du portail LogisVert pour découvrir les mesures auxquelles vous êtes admissible.

- Répondez à la question 1 et 2

Mesures d'efficacité énergétique

Répondez aux questions afin de connaître les mesures qui s'appliquent à votre situation. Choisissez celles qui vous intéressent et découvrez l'aide financière que vous pourriez obtenir. En intégrant plusieurs mesures dans une même demande, vous pourriez recevoir une aide bonifiée.

1 Êtes-vous propriétaire ou locataire de votre domicile ?

Locataire Propriétaire


2 Veuillez spécifier le type d'habitation.

Maison Condo Multiplex Immeuble de 19 logements ou moins Immeuble de 20 logements et plus Appartement

- À la question 3, veuillez choisir l'option : **Thermopompe efficace (dont celle à très haute efficacité)** et appuyez sur continuer dans le bas de l'écran à droite.

3 Sélectionnez vos mesures

7 mesures(s) disponibles(s)



Thermopompe efficace (dont celle à très haute efficacité)
Aide financière : jusqu'à 120 \$ par tranche de 1 000 BTU/h à -8 °C

[Étapes importantes à suivre](#)


Choisir

- Répondez aux questions relatives à votre type d'habitation.

Renseignements sur les mesures

Veuillez fournir les renseignements nécessaires pour connaître le montant de l'aide financière auquel vous pourriez avoir droit.

Admissibilité

Type d'habitation sélectionné :  Maison

Quel est le type de maison ?

Quel type de propriétaire êtes-vous ?

L'adresse d'installation se situe aux Îles-de-la-Madeleine.

- Appuyez sur : **Ajouter un modèle**

Mesures choisies

▼

Ajouter un modèle


Calculer l'aide financière

- **Sélectionner la date de votre installation** et non la date à laquelle vous effectuez votre demande.

Thermopompe efficace (dont celle à très haute efficacité) ×

Étape 1 de 2

Date d'installation

aaaa-mm-DD 

Annuler

- Répondre aux questions concernant le type d'installation, sélectionner l'option **Numéro AHRI du modèle** (ce numéro se retrouve sur votre facture) et finalement inscrivez le numéro dans la section **Saisir le numéro de la thermopompe**.

Appuyez sur **Ajouter l'appareil**.

Thermopompe efficace (dont celle à très haute efficacité) ×

Étape 2 de 2

Date d'installation

2026-01-07 📅

Type d'installation

Choisir le numéro de votre thermopompe.

Numéro de modèle unique Energy Star i

Numéro AHRI du modèle i


Saisir le numéro de la thermopompe

Nombre d'appareils installés

1 - +

Annuler Ajouter l'appareil

- Si votre installation comprend plus d'une unité extérieure, veuillez sélectionner **Ajouter un modèle** et refaire la même procédure que l'étape précédente.


 Thermopompe efficace (dont celle à très haute efficacité) ▼

Type d'installation
Nouvelle installation (aucune thermopompe auparavant) ▼

Date d'installation
2026-01-07

Numéro AHRI du modèle
215402266

Nombre d'appareils installés
- 1 +

 Supprimer le modèle

Ajouter un modèle

- Appuyer sur **Calculer l'aide financière**, sélectionner la case **Je ne suis pas un robot** et appuyer sur **Continuer**.

Calculer l'aide financière

Montant de l'aide financière

Sur la base des renseignements saisis, voici le montant que vous pourriez recevoir. Le montant exact sera déterminé en fonction de votre demande d'aide financière dans la mesure où vous respectez toutes les modalités décrites dans le guide de participation.

Vous pourriez avoir droit à : **1 440,00 \$**

✓ Thermopompe efficace (dont celle à très haute efficacité)	1 440,00 \$
---	-------------

 Je ne suis pas un robot 
Confidentialité - Modalités

[Annuler](#) **Continuer**

- Remplissez la section **Adresse d'installation**

*****Si vous ne possédez pas de compte avec Hydro-Québec, veuillez sélectionner Je ne suis pas cliente ou client d'Hydro-Québec. *****

Adresse d'installation

Indiquez l'adresse ou les adresses de mise en place de la ou des mesures. Notez que vous devez remplir une demande d'aide financière par adresse et que seules les adresses au Québec sont admissibles.

Ajouter une adresse

Ex: 2013 rue Atataken

Saisir l'adresse manuellement

Numéro de compteur d'Hydro-Québec ⓘ

Je ne suis pas cliente ou client d'Hydro-Québec.
 Il s'agit d'une nouvelle construction non raccordée.

Quelle était la principale source d'énergie utilisée pour le chauffage AVANT les travaux ?

[Annuler](#) [Enregistrer cette adresse](#)

- Vous devrez par la suite joindre les documents requis;

- Relevé de taxe foncière ou, à défaut, la première page de l'Acte de vente.

Veillez-vous assurer que la personne effectuant la demande de subvention est bien inscrite sur le relevé de taxe foncière ou sur l'acte de vente. Dans le cas contraire, la demande sera refusée et devra être soumise à nouveau.

- Veuillez joindre la facture finale de Climatisation Lajoie inc. avec la mention **Payée**.
- Veuillez inscrire le numéro de série de l'appareil **EXTÉRIEURE**.
- Sélectionner votre adresse.
- Veuillez inscrire le numéro de licence RBQ de Climatisation Lajoie Inc. **5790-9079-01**
- Veuillez joindre une photo de la plaque signalétique de la machine **EXTÉRIEURE**.

- Veuillez vérifier que toutes vos informations fournies sont exactes.
- Sélectionnez votre adresse dans la section **Adresse de correspondance**
- Appuyer sur **Continuer**
- Révisez votre demande et, une fois celle-ci envoyée, assurez-vous d'avoir bien reçu la confirmation de votre demande.

**Veuillez consulter régulièrement vos courriels, car LogisVert communiquera uniquement par ce moyen en cas d'informations manquantes.

***Prévoyez un délai d'environ 10 à 12 semaines avant de recevoir le chèque de la part de LogisVert.

Merci de votre confiance,

L'équipe de Climatisation Lajoie

